



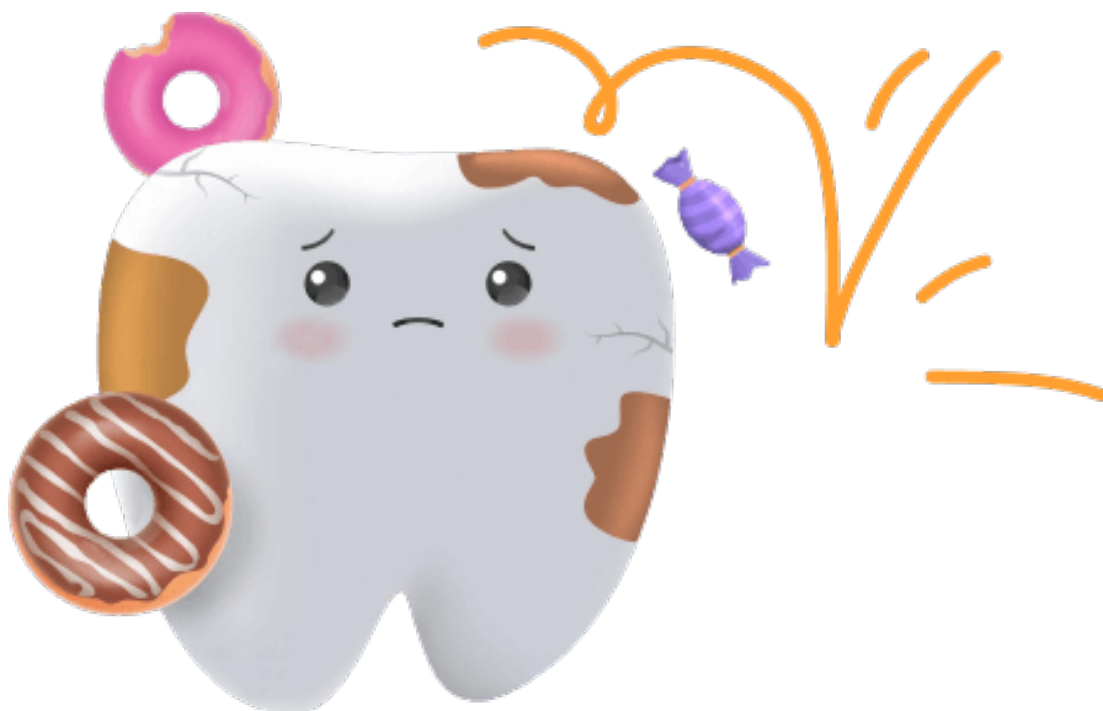
Гайд по пульпиту

Всё, что нужно знать,
про лечение пульпита



Содержание

Пульпит.....	3
Причины появления пульпита.....	4
Симптомы.....	5
Способы лечения пульпита.....	6
Этапы лечения пульпита.....	6
Профилактика и рекомендации.....	7
Контакты.....	8



1. Пульпит

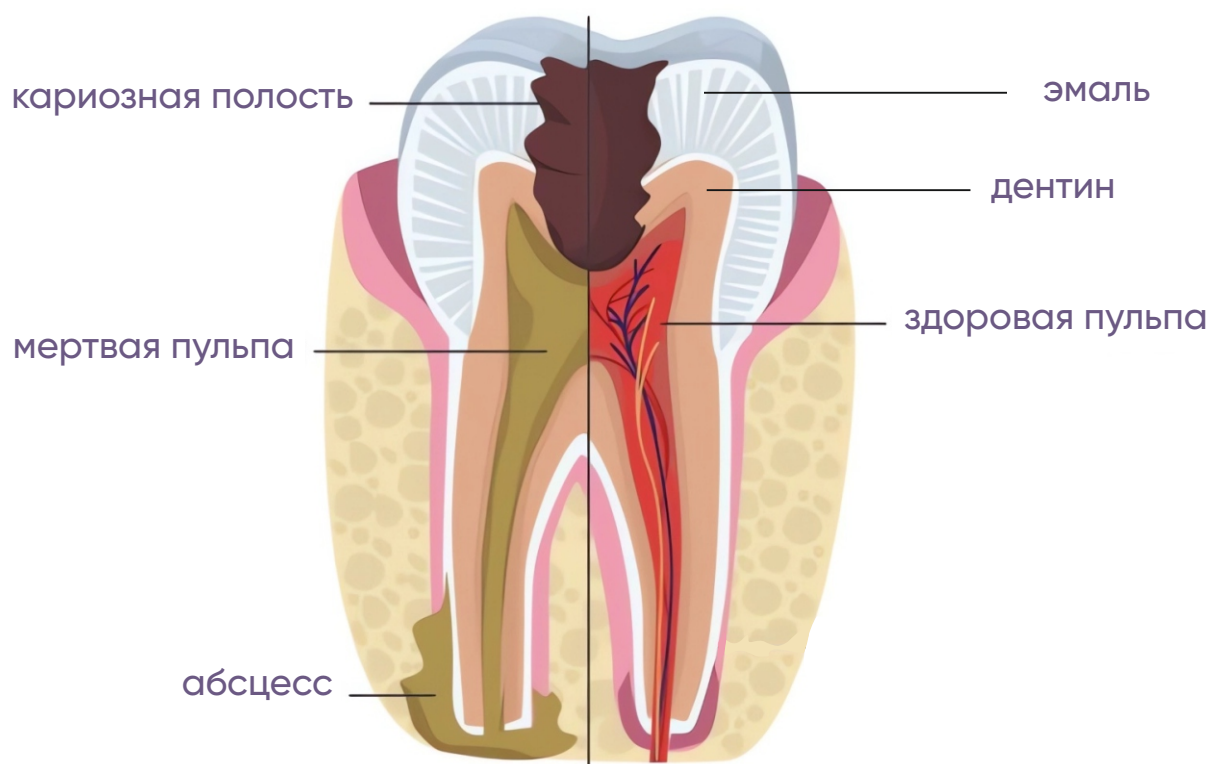
Пульпит – одно из распространенных заболеваний зубов, как у детей, так и у взрослых. Особенно опасно воспаление для детей из-за особенностей зубов. Поэтому следует, как можно скорее обратиться к стоматологу для лечения.

Пульпит – воспаления пульпы или нервно-сосудистого пучка внутри зуба. Чаще всего возникает, как осложнение кариеса. Если вовремя не вылечить пульпит, воспаление доходит до корня и провоцирует появление периодонтита. Ещё одно неприятное последствие – поражение и разрушение зуба, при котором специалист рекомендует удаление.





У детей из-за особенностей молочных зубов пульпит развивается очень быстро, сразу переходя в острую стадию.

Коренные зубы у детей тоже еще не имеют достаточную крепкую эмаль, которая смогла бы защитить от быстрого прогрессирования воспаления.

Поэтому в детском и подростковом возрасте важно вовремя заметить изменения и вылечить воспаление еще на стадии кариеса.

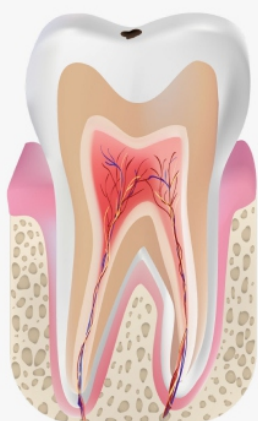


2. Причины появления пульпита

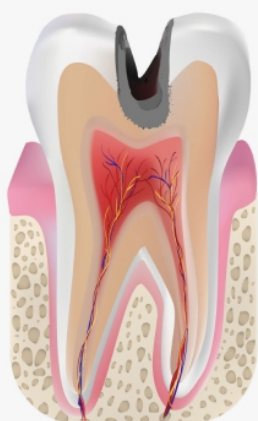
-  Неудовлетворительная гигиена полости рта
-  Травма зуба
-  Последствие инфекционных заболеваний
-  Последствия неправильного лечения кариеса

Самая частая причина – неправильное питание и плохая гигиена полости рта. Налет накапливается на зубах, постепенно провоцируя появление кариеса и в дальнейшем пульпита. Поэтому нужно уделять особое внимание уходу за зубами вместе с детьми.

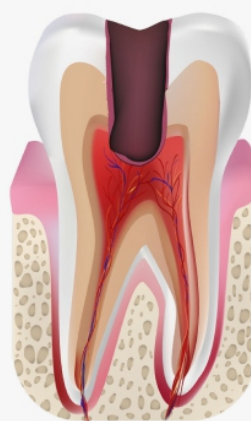
Стадии развития



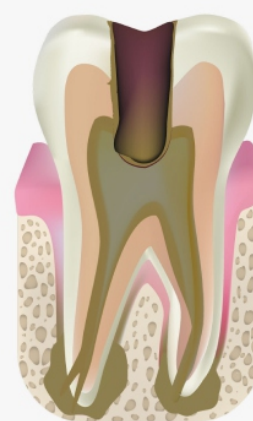
поверхностный
кариес



глубокий
кариес









пульпит



периодонтит

3. Симптомы пульпита

-  Реакция на горячее и холодное, неприятные ощущения от еды, напитков и даже воздуха.
-  Возможно повышение температуры и опухание лимфоузлов.
-  Сильная боль, иногда отдает в ухо, поэтому не сразу можно заподозрить проблемы с зубами.
-  Неприятные ощущения и боль при жевании.
-  Боль появляется без причины, часто в вечернее и ночное время.
-  При хронической стадии симптомов практически нет, только небольшой дискомфорт и реакция на горячее и холодное.

Пульпит у детей чаще встречается в острой стадии, когда боль ярко выражена и появляются другие сопутствующие симптомы. В таких случаях нельзя ждать, когда все пройдет, лучше сразу обратиться к стоматологу за необходимым лечением.



4. Способы лечения пульпита

Способ выбирает специалист, ориентируясь на состояние зуба по исследованиям.



С сохранением пульпы – удаляется только пораженная часть, а каналы заполняются специальными составами, после ставится пломба.



С частичным удалением пульпы – удаляется только часть пульпы, поэтому зуб развивается и нет угроз при смене на постоянные.



Полное удаление пульпы – способ лечения при сильно поражении. Каналы полностью прочищаются, заполняются специальными составами и устанавливается пломба.

Выбор способа лечения зависит от стадии и вида пульпита.

5. Этапы лечения пульпита



Диагностика. Специалист проведет визуальный осмотр и направит на необходимые рентгеновские исследования. На основе снимков специалист поймет степень поражения и составит план лечения.



Лечение пульпита. Стоматолог проводит лечение выбранным способом. Обычно лечение пульпита проходит за 2 визита к врачу. Лечение всегда проходит с применением комфортного метода обезболивания. При появлении дискомфорта немедленно сообщите об этом стоматологу.



Установка постоянной пломбы. Пломбу не всегда устанавливают сразу, поэтому необходимо второе посещение.



Профилактика. Теперь необходимо тщательно следить за вылеченным зубом и в случае неприятных ощущений даже спустя долгое время после лечения нужно обратиться к специалисту.

6. Профилактика и рекомендации



Сразу после лечения возможен дискомфорт. Эти ощущения проходят за несколько часов в течение дня.



После установки временной пломбы в некоторых случаях рекомендовано не употреблять напитки и еду в течении 2-х часов.



Примерно, неделю после процедуры возможен дискомфорт при жевании и небольшая ноющая боль. Если симптомы наоборот нарастают и сохраняются дольше этого срока, необходимо немедленно обратиться к врачу.



Для профилактики необходимо соблюдать домашнюю гигиену и посещать процедуры профессиональной гигиены полости рта.



Раз в полгода ребенку нужно посещать профилактические осмотры у стоматолога-терапевта, чтобы вовремя заметить изменения и начать лечение.




Следует скорректировать питание и убрать продукты, из-за которых образуется сильный налет: фастфуд, сладости и т.д.





Контакты

 +7 (343) 363-77-72

 atiskids.com

 [atiskidsekb](https://vk.com/atiskidsekb)

